

Equipado con:

- Mangueras de caucho sintético negro 1SC
- Empalmes de acero galvanizado
- Junto giratorio 90° de acero galvanizado
- Juntas de poliuretano



**F-400**

Artículo	Long. manguera	Ø manguera	Rosca entrada-salida
070-1206-400	sin manguera	-	M1/2"G - M1/2"G
070-1206-310	10 m	3/8"	M1/2"G - M1/2"G
070-1206-410	10 m	1/2"	M1/2"G - M1/2"G



**F-460**

070-1306-400	sin manguera	-	M1/2"G - M1/2"G
070-1306-315	15 m	3/8"	M1/2"G - M1/2"G
070-1306-415	15 m	1/2"	M1/2"G - M1/2"G
070-1306-418	18 m	1/2"	M1/2"G - M1/2"G



**F-550**

070-1406-400	sin manguera	-	M1/2"G - M1/2"G
070-1406-420	20 m	1/2"	M1/2"G - M1/2"G
070-1406-425	25 m	1/2"	M1/2"G - M1/2"G



**F-555**

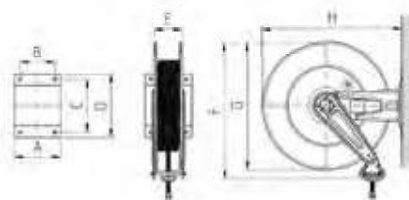
070-1506-400	sin manguera	-	M1/2"G - M1/2"G
070-1506-500	sin manguera	-	M3/4"G - M3/4"G
070-1506-600	sin manguera	-	M1"G - M1"G
070-1506-430	30 m	1/2"	M1/2"G - M1/2"G
070-1506-515	15 m	3/4"	M3/4"G - M3/4"G
070-1506-520	20 m	3/4"	M3/4"G - M3/4"G
070-1506-615	15 m	1"	M1"G - M1"G






**F-560**

070-1606-500	sin manguera	-	M3/4"G - M3/4"G
070-1606-600	sin manguera	-	M1"G - M1"G
070-1606-525	25 m	3/4"	M3/4"G - M3/4"G
070-1606-530	30 m	3/4"	M3/4"G - M3/4"G
070-1606-620	20 m	1"	M1"G - M1"G
070-1606-630	30 m	1"	M1"G - M1"G

## DIMENSIONES FIJAS



Mod.	A	B	C	D	E	F	G	H			
F-400	158	120	168	192	95	450	400	435	12,50<19,50	0,046	1
F-460	158	120	168	192	95	480	460	500	16,50<23,00	0,060	1
F-550	200	150	225	270	120	590	550	600	22,00<45,00	0,085	1
F-555	250	200	225	270	170	590	550	600	26,00<53,00	0,100	1
F-560	440	390	225	270	360	590	550	600	33,00<83,00	0,180	1